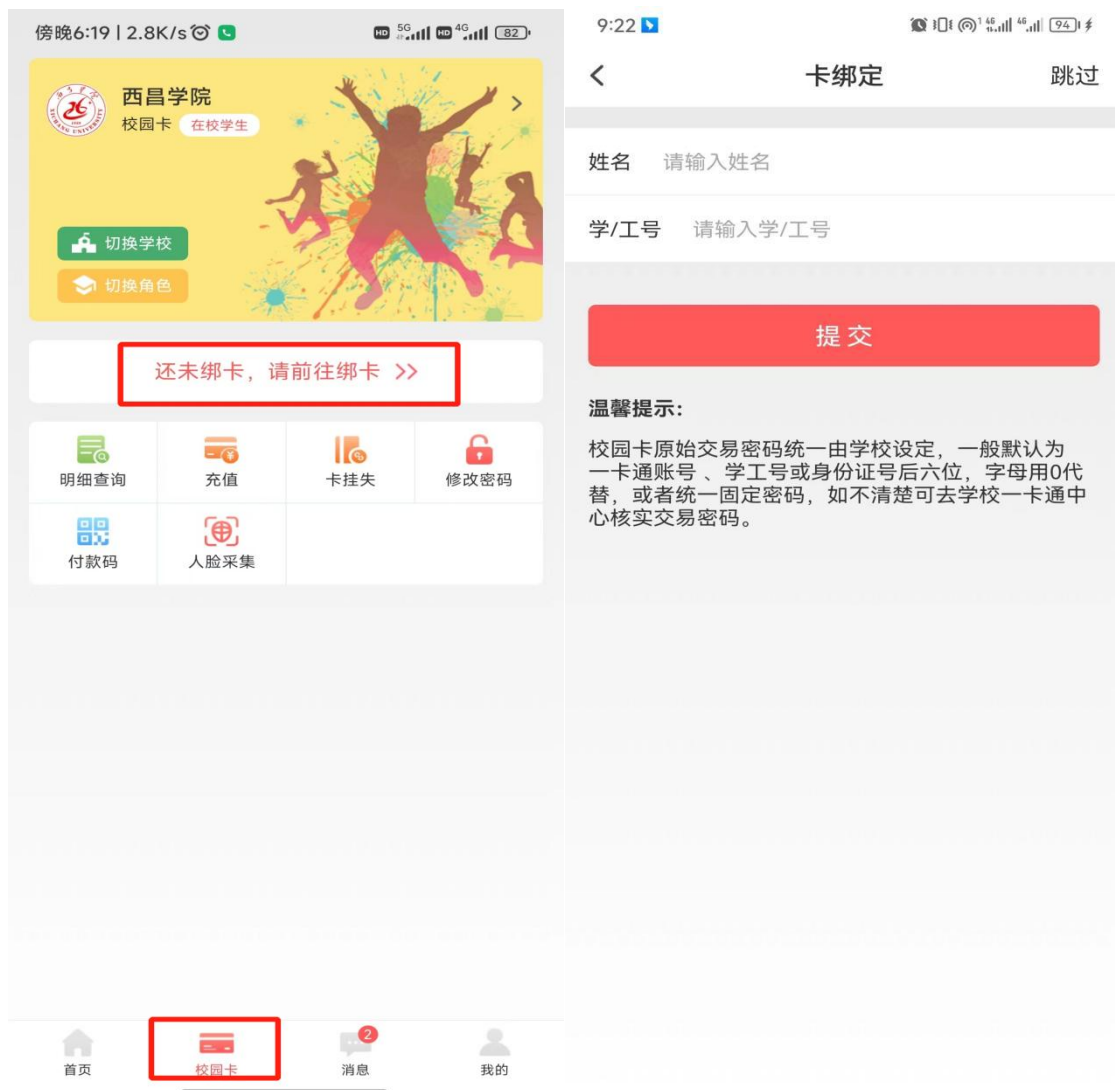


目录

一、易校园 APP 下载和绑卡	2
二、校园一卡通充值	3
三、校园卡使用	4
四、手机付款二维码使用	4
五、人脸采集	5
六、余额查询和交易明细查询	6
七、卡挂失、解挂和修改密码	7
八、公寓开水机使用	8
九、南校区南 1、2 栋公寓电费充值	8

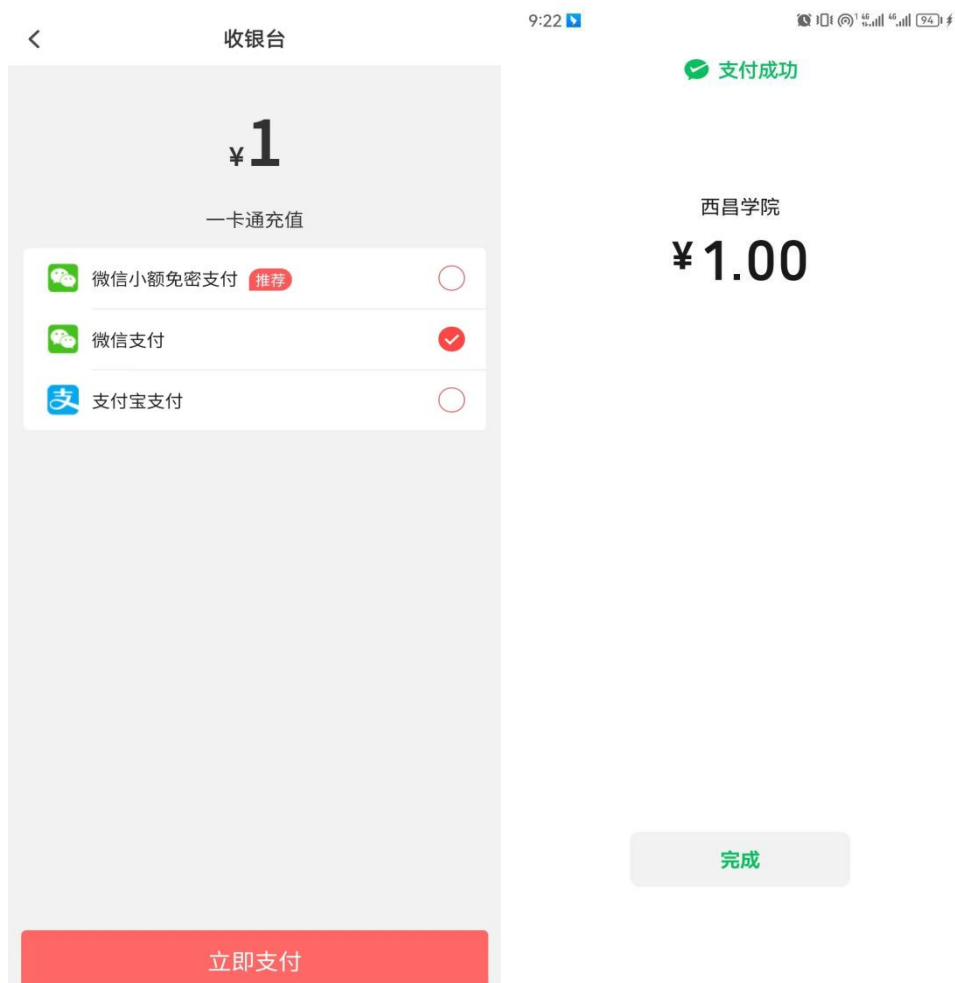
一、易校园 APP 下载和绑卡

- 1.打开手机应用市场，搜索易校园 APP，下载并登录进入应用。
- 2.选择【西昌学院】，再选择对应身份，点击【校园卡】，选择【还未绑卡，前往绑卡】，输入姓名和学工号，点【提交】（**注意！绑卡失败需持本人证件到所在校区旧一卡通中心现场处理**）。



二、校园一卡通充值

打开易校园 APP,在首页页面选择【卡充值】，输入充值金额，点【充值】，选择支付方式后，点【立即支付】，完成充值。



三、校园卡使用

- 1.点击【付款码】提示输入交易密码，交易密码为证件号后六位，字母用数字0代替。
- 2.账户激活成功后持校园卡到卡片激活点（各校区各个食堂大门口处）激活卡片，卡片激活时会有语音提示“卡片激活中请勿移开卡片”3到4秒后提示“卡片激活成功”，完成卡片激活后可直接在食堂消费机上刷卡消费。（若激活失败请到所在校区旧一卡通中心处理）



四、手机付款二维码使用

- 1.点击【付款码】可使用弹出的二维码直接在食堂消费机上扫码消费。
- 2.首次点击付款码，提示输入交易密码，交易密码为证件号后六位，字母用数字0代替。

3.点击右上角【。。。】图标可刷新付款二维码（付款码为动态码，更新周期为 1 分钟）。

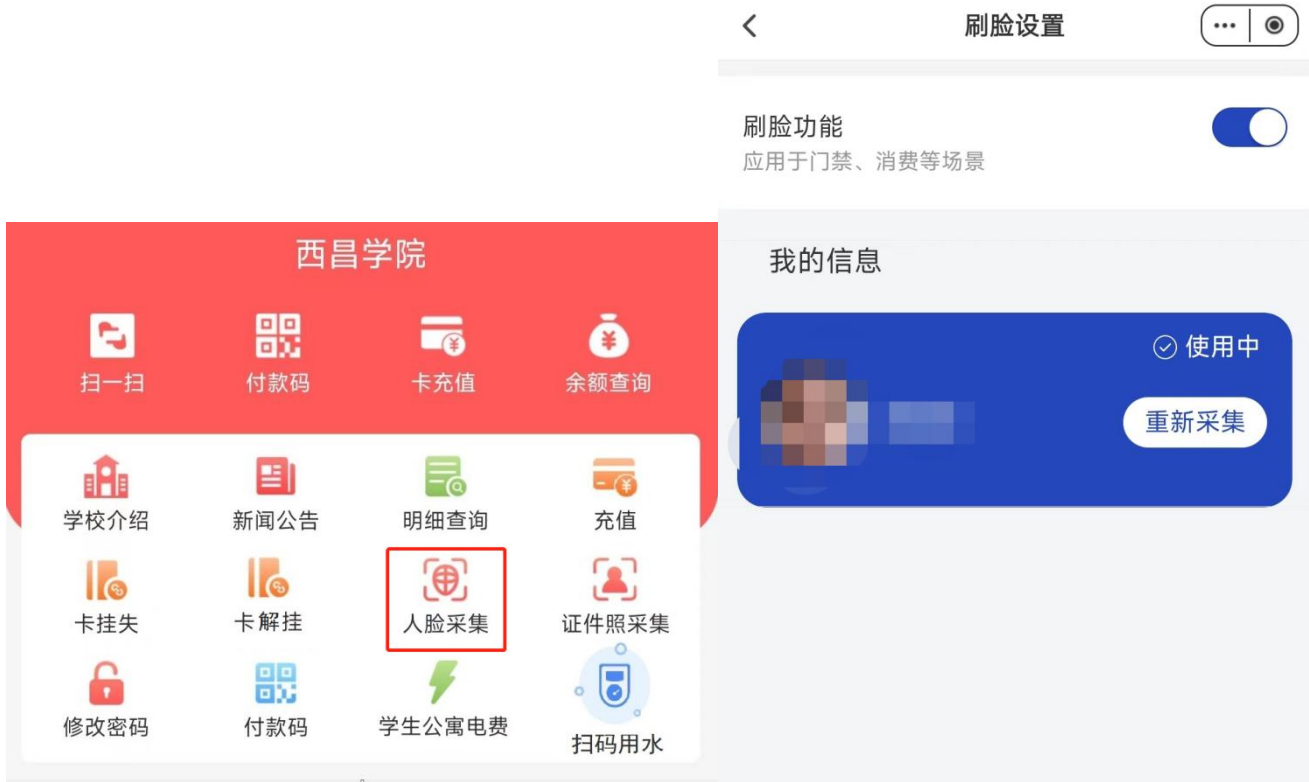
4.点击【安全设置】可以开启指纹或手势密码解锁付款二维码。

5.点击【修改系统设置】可以设置易校园 APP 自动调节屏幕亮度，提升付款码识别效果。



五、人脸采集

点击【人脸采集】可以在线采集人脸，完成后可在食堂消费机通过刷脸消费。



六、余额查询和交易明细查询

点击【余额查询】可查看校园卡余额。

点击【明细查询】可查看校园卡交易信息（包括消费和充值信息）。



七、卡挂失、解挂和修改密码

点击【卡挂失】，需要输入交易密码，挂失后卡片无法再进行消费交易，如卡片找回可点击【卡解挂】输入交易密码自主解挂，解挂后卡片恢复交易。**初始密码为身份证号后六位，字母用0代替。**

点击【修改密码】，输入原密码和新密码点【确认修改】。**如原密码忘记，请带上证件到各校区旧一卡通中心处理。**

The image shows the West China University mobile app interface. The main menu includes: 扫一扫 (Scan QR), 付款码 (Payment Code), 卡充值 (Card Recharge), 余额查询 (Balance Inquiry), 学校介绍 (School Introduction), 新闻公告 (News Announcement), 明细查询 (Detailed Inquiry), 充值 (Recharge), 卡挂失 (Card Suspension), 卡解挂 (Card Resumption), 人脸采集 (Face Recognition), 证件照采集 (ID Photo Collection), 修改密码 (Change Password), 付款码 (Payment Code), 学生公寓电费 (Student Apartment Electricity Fee), and 扫码用水 (Scan QR for Water). The '卡挂失' and '修改密码' options are highlighted with red boxes.

修改密码 (Change Password) Screen:

姓名 刘[模糊]

旧密码 请输入卡交易密码

新密码 请输入6位数字密码

确认新密码 请输入6位数字密码

确认修改

温馨提示:
校园卡原始交易密码统一由学校设定，一般默认为一卡通账号、学工号或身份证号后六位，字母用0代替，或者统一固定密码，如不清楚可去学校一卡通中心核实交易密码。
密码注意事项。

卡挂失 (Card Suspension) Screen:

姓名 刘红兵

密码 请输入卡交易密码

确认挂失

温馨提示:
校园卡原始交易密码统一由学校设定，一般默认为一卡通账号、学工号或身份证号后六位，字母用0代替，或者统一固定密码，如不清楚可去学校一卡通中心核实交易密码。
密码注意事项。

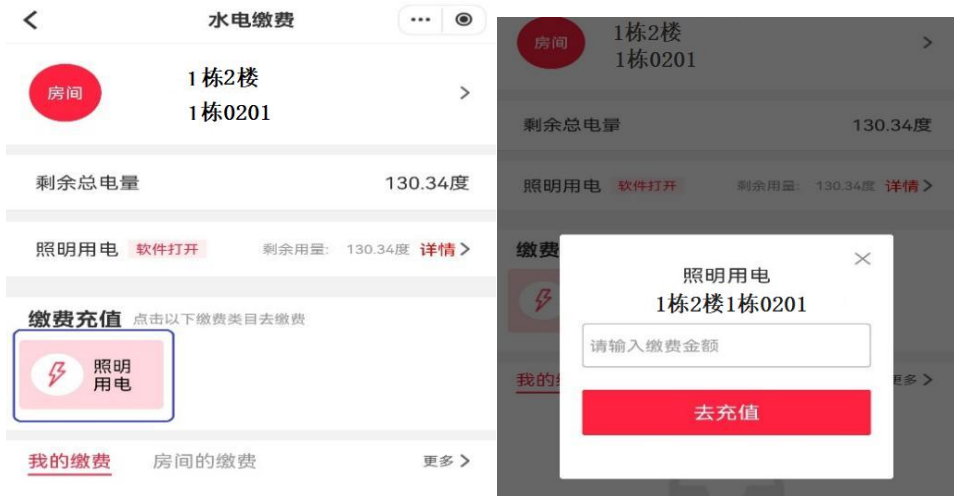
八、公寓开水机使用

点击【扫码用水】并打开手机蓝牙，点击【扫码连接】扫描读卡机上二维码或者【搜索附近设备】连接上开水机，选择就近的开水机设备，在读卡器上按下【开始】按钮即可出水，按下【结束】按钮停止出水。



九、南校区南 1、2 栋公寓电费充值

打开易校园 APP,在首页页面选择【学生公寓电费】，根据提示选择楼栋，楼层，房间，点【下一步】，选择【照明用电】，输入金额，点【去充值】，选择支付方式，点【立即支付】，完成充值。



十、公寓楼栋热水充值

在易校园 APP 上点击【公寓热水缴费】，依次选择对应的校区、楼栋、楼层、房间进行热水充值，完成后需持校园卡（已激活并能在食堂消费机正常刷卡）到所在校区旧一卡通中心圈存充值金额，完成后方可使用。

十一、公寓楼栋电控充值（除南校区南 1、2 栋）

在易校园 APP 上点击【公寓电控缴费】，依次选择对应的校区、楼栋、楼层、房间进行热水充值，完成充值。