

# 西昌学院多媒体使用手册汇总

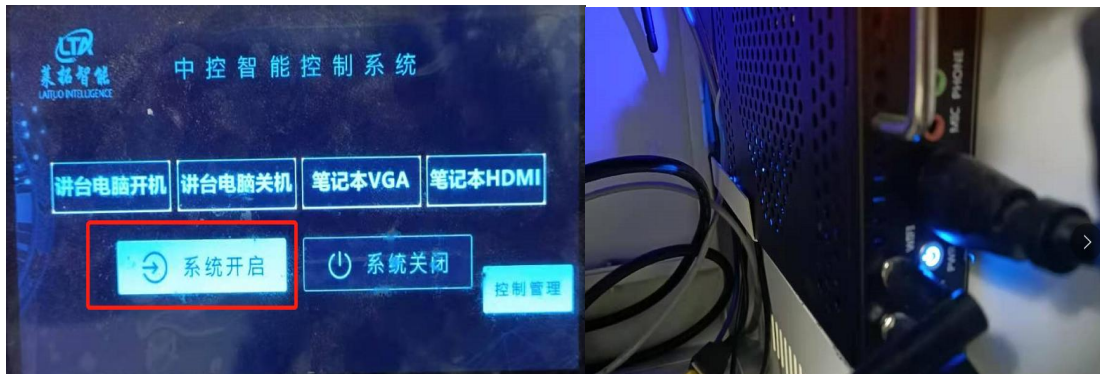
尊敬的各位老师：

目前我校多媒体教室设备共有几个批次，现将各批次多媒体设备使用手册或注意事项汇总如下，供老师们参考。

## 第一部分 莱拓智慧讲桌设备使用手册

### 一、上课开机

点击控制面板上“**系统开启**”，一键操作开启电脑和投影（如下图左所示，无须再按“讲台电脑开机”）。**开机时间约需要 40 秒或更长，切勿反复重复操作!!!**



**备注：**1.如点击“**系统开启**”后投影开启而电脑较长时间未启动，请查看机柜里面右侧 OPS 电脑电源指示灯是否点亮，若未点亮可手动按该电源开关开启电脑（如右上图所示）。

2.如点击“**系统开启**”后电脑正常开启而投影未开启可选择用投影遥控器开启投影。

### 二、下课关机

点击控制面板上“**系统关闭**”，系统会提示是否确认关闭系统，选择弹出框“**是**”，实现一键操作（如下图所示）关闭整个系统（含 ops 主机、中控、投影），**注：切勿强制断电关机！**



**备注：**如点击“系统关闭”后投影不能关闭，请用遥控器关闭投影，切勿让投影长时间在不使用情况下处于开启状态。

**注意：**如要拔电源插头请等待电脑关闭后执行。

### 三、显示常见问题及解决办法

若投影能正常显示，电脑黑屏，属于信号切换问题，如以下情况。



可按下图切换信号源解决。



### 四、麦克风使用、常见问题及解决办法

#### 1. 系统开启后方可使用扩声设备

(1) 鹅颈麦克风开启时可以扩声。

(2) 机柜里面左下方功放开启且音量开关调大后，无线麦克风开机对频成功后可以扩声及兼做 PPT 翻页器。开机对频时，需靠近讲台天线，对频成功后会听到“滴”一声响且有显示信号图标。用完请放回充电座充电。



2. 话筒有声音，播放视频无声音，解决办法，切换播放设备。



3. 话筒无声音，播放视频无声音，声音小等解决办法，查看机柜里面左下方功放是否未开启，调整功放音量。（如下图所示）



## 第二部分 控智多媒体设备使用步骤（7 英寸面板）

### 一、上课开机

1. 点击控制面板上的“开始使用”按键，然后输入密码：123456（1 教的设备没有设置密码）再点击“电脑开”和“投影开”，如果投影没有开启，但是投影上电源灯亮（红色），则手动点击投影上的电源按钮开启或使用遥控开启。



2. 系统开启后也可根据上课需要选择相应的操作。比如投影机开关（若控制面板投影开关不可用，则可用投影机遥控器），电脑开关，主音量（电脑音量）的加减或者信号源的切换等。讲桌侧面有外接设备的接口。比如 U 盘接口，电源接口，网络接口，笔记本信号输入接口等。

3. 系统开启后方可使用扩声设备。

（1）鹅颈麦克风灯亮起时可以扩声。

（2）无线麦克风开机对频成功后可以扩声，同时兼作 PPT 翻页器。开机对频时，需靠近讲台天线，对频成功后会听到“滴”一声响且有显示信号图标。用完请放回充电座充电。



## 二、下课关机

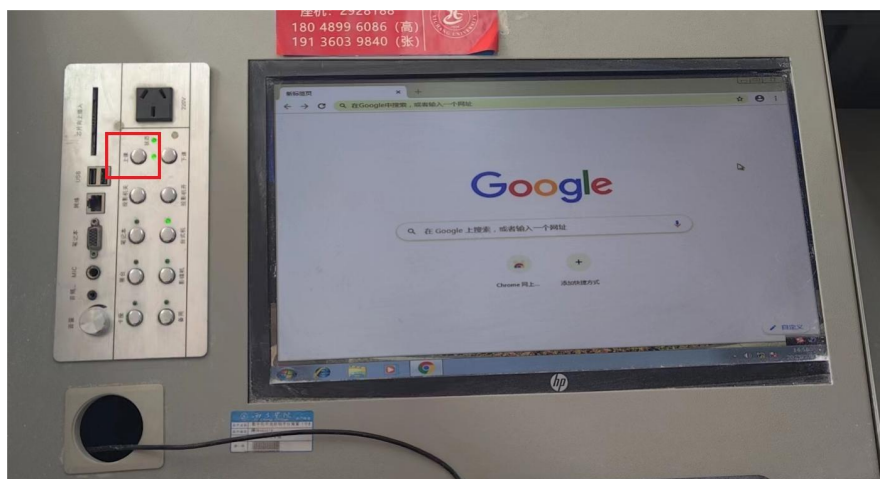
点击控制面板下方的“**关闭系统**”，系统会提示是否确认关闭系统，选择“**是**”系统将自动关闭投影机、电脑和扩声设备并断电。**注意：**如要拔电源插头请等待电脑关闭后方可。



### 第三部分 2016 批次设备

#### 一、上课开机

第一步，点击桌面中控左侧“上课”按钮开启投影仪。如下图所示。



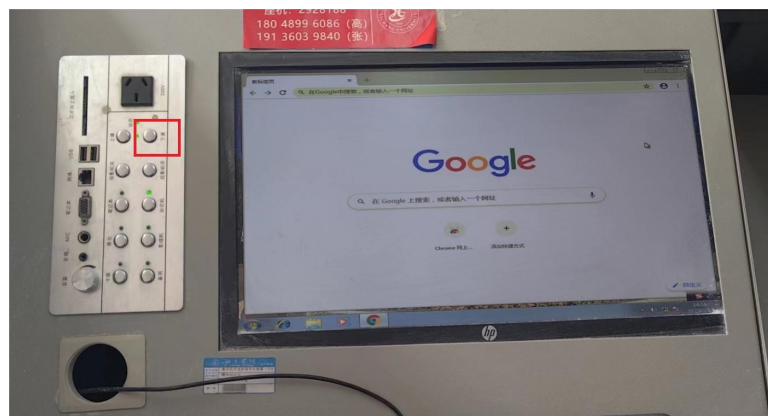
若投影开启不成功，则可选择用投影遥控器或手动开启投影。

第二步，打开机柜开启机柜里面的电脑主机。

#### 二、下课关机

第一步，关闭电脑（家用电脑关闭方式）。

第二步，点击桌面中控左侧“下课”按钮关闭投影仪。若无法关闭请用投影遥控器或（收到）关闭投影，如下图所示。



若投影关闭不成功，则可选择用投影遥控器或手动关闭投影。



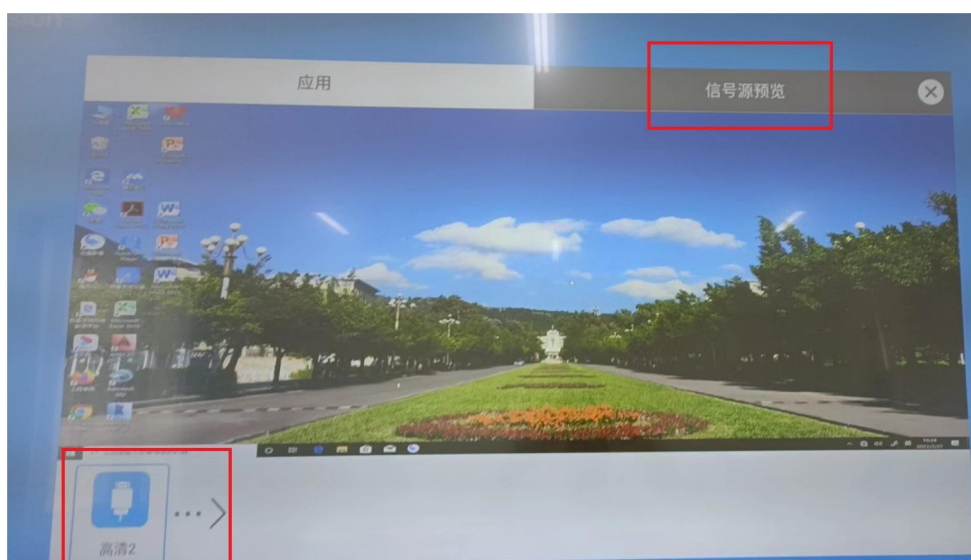
## 第四部分 北校区 11 教多媒体设备

### 一、上课开机

点击桌面中控左上角（如下图所示）“系统开关”，一键开启系统，启动中红灯闪烁，请勿重复点击，系统启动后指示灯变为绿色。



如果墙上大屏信号与电脑显示不一致，则在大屏上点击“系统设置”，“信号源预览”选择“高清 HDMI2”，如下图所示。



如果出现电脑显示器开而大屏待机情况，则关闭教室门口电源断

电约 1 分钟后再开电源，重复上面步骤。

## 二、下课关机

下课时点击桌面中控左上角（如下图所示）“系统开关”，一键关闭系统，系统关闭后指示灯变为红色。



### 其他:

1. 所有教室若需要联网均需登录认证，认证时请在浏览器网址栏输入163.com或hao123.com或baidu.com等有效网址，回车后即可弹出登录认证窗口，教师或学生用统一身份认证账号密码即可登录联网，部分教室可能需要多试几次。

2.为减少我校多媒体设备使用故障，延长使用寿命，请老师们或督促学生下课后按程序关闭多媒体设备才离开教室（特别是上午第4节、下午下课），避免多媒体设备长时间不用而处于开启状态。感谢您的配合和支持！

3.桌面有维护服务电话，若有设备相关问题，可打电话或报各二级学院教务科获得技术支持。

西昌学院网络信息中心

2025年2月