

# 莱拓智慧讲桌设备使用注意事项

## 各二级学院：

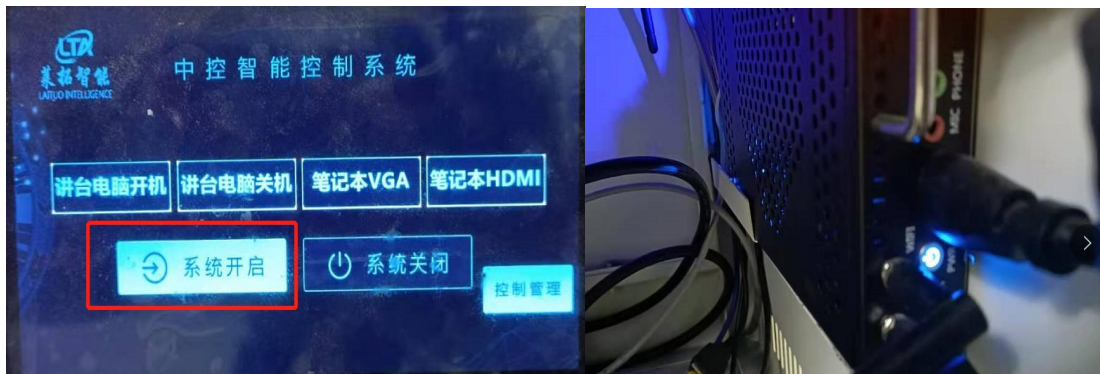
根据近期莱拓智慧讲桌使用反馈，现特提出以下注意事项，请在使用中注意，以减少故障从而保障教学顺利进行。

### 一、上课开机

**开机前（或开机中发现无电）请确保机柜中电源插头都插上。（经常发现学生使用多媒体电源给手机充电而导致设备不能正常启动）！**

#### 1、开机

轻触并唤醒控制模板，点击控制面板上“**系统开启**”，一键操作开启电脑和投影（如下图左所示，无须再按“讲台电脑开机”）。**开机时间约需要 40 秒或更长，请务必耐心等待，切勿反复重复操作!!!**



#### 2、常见启动问题处理：

（1）如点击“**系统开启**”后投影开启而电脑较长时间未启动，请查看机柜里面右侧 OPS 电脑电源指示灯是否点亮，若未点亮可手动按该电源开关开启电脑（如上右图所示）。

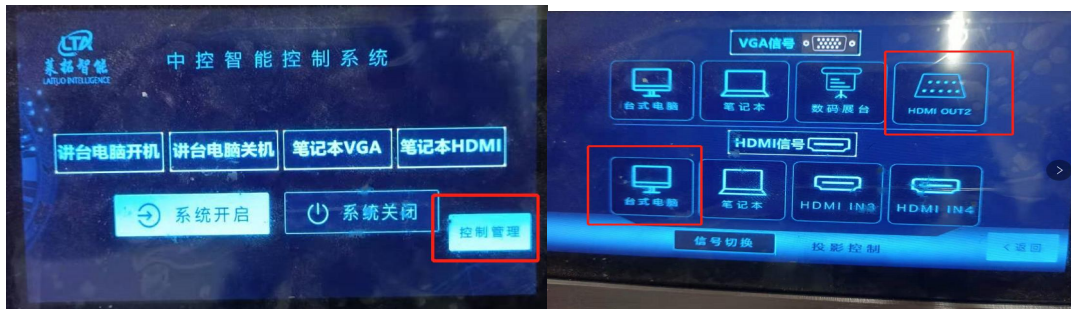
（2）如点击“**系统开启**”后电脑正常开启而投影未开启可选择用投影遥控器开启投影。

### (3) 显示常见问题及解决办法

若投影能正常显示，电脑黑屏，属于信号切换问题，如以下情况。

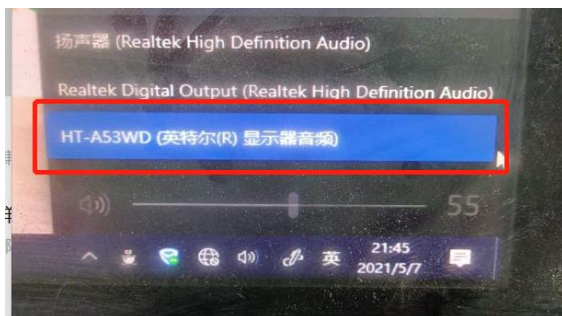
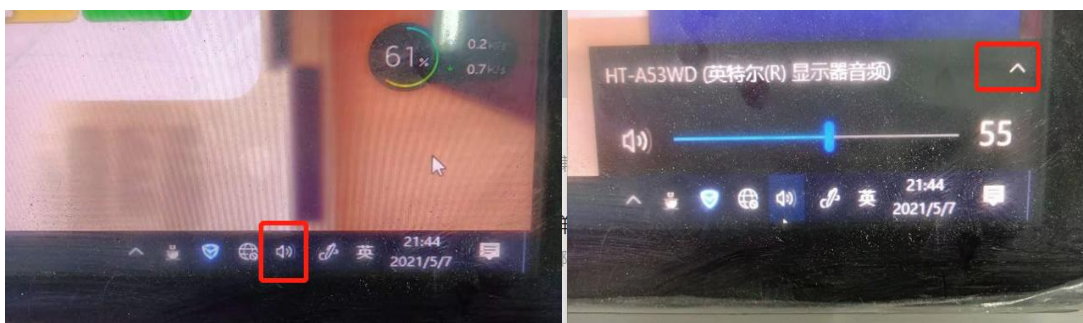


可按下图切换信号源解决。



### (4) 声音常见问题及解决办法

a. 话筒有声音，播放视频无声音，解决办法，切换播放设备。



b.话筒无声音，播放视频无声音，声音小等解决办法，查看机柜里面左下方功放是否未开启，调整功放音量。（如下图所示）



## 二、下课关机

唤醒控制面板上点击“系统关闭”，选择弹出框“是”，实现一键操作关闭整个系统（含 ops 主机、中控、投影），**注：切勿强制断电关机！**



**备注：**如点击“系统关闭”后投影不能关闭，请用遥控器关闭投影，切勿让投影长时间在不使用情况下处于开启状态。

**目前发现，**若不正常关机（点击“讲台电脑关机”或通过电脑关

机), 会导致**中控一直处于运行状态**, 下次使用将不能正常启动。在此情况下需**断电重启**方可正常启动系统。

**注意:** 如要拔电源插头请等待系统关闭后执行。

西昌学院网络信息中心

2023 年 10 月