

新道 VBSE 管理会计教学实践系统

院校管理员操作手册

新道科技股份有限公司

二〇一七年八月二日

目录

1. 引言.....	3
1. 1 目的.....	3
1. 2 功能概述	3
2. 系统环境要求.....	3
2. 1 操作前注意事项	3
2. 2 环境具体要求	3
3. 院校管理员操作.....	4
3. 1 获取院校管理员账号	4
3. 2 院校管理员登录	4
3. 3 授权老师账号	5
3. 4 在线购买课程	8
3. 5 开课详情的查看与导出	10
3. 6 已购课程	11
3. 7 订单管理	12

1. 引言

1.1 目的

感谢贵校购买新道科技股份有限公司的产品，为帮助院校管理员进行开课设置，特出此操作手册

1.2 功能概述

①首页

- 各产品老师，开设班级，学生数据统计
- 各产品老师详情展示与添加
- 各产品开设班级详情展示
- 各产品在线人数统计图

②开课详情

- 全部 开课班级详情的查看与导出
- 未开始 开课班级详情的查看与导出
- 进行中 开课班级详情的查看与导出
- 已结束 开课班级详情的查看与导出
- 可对案例进行检索，按学生人数、开课时间、结束时间进行排序

③已购课程

- 课程简介查看
- 已授权老师查看及增加
- 授权详情查看，续费
- 开课记录查看

④订单管理

- 按销售模式、支付方式、订单状态查看订单
- 按产品或案例名称查询订单

⑤在线购买

- 在线购买产品

2. 系统环境要求

2.1 操作前注意事项

为取得更好的上课效果，请确认系统环境

(带宽 100M 以上；已安装 Office2007 或以上版本；已安装 Chrome 50 及以上版本或 IE11 及以上版本的浏览器；已安装 PDF 播放器)

2.2 环境具体要求

	环境分类	具体参数	备注
服务器	软件	1.Windows Server 2008 R2 (64 位) 2.Microsoft Office 2007 及以上版本	操作系统必须为 64 位

	硬件	1.CPU: Intel(R)Xeon(R) E5-2620 八核及以上 2.内存 : 16G 以上 3.硬盘 : 500G 以上, C 盘可用空间 100G 以上	
客户端	软件	1.浏览器 chrome 50 及以上版本或 IE11 2.Microsoft Office 2007 及以上版本 3. Adobe Reader 或福昕阅读器 4.如需播放视频文件, 需安装暴风影音等视频播放软件	
	硬件	1.分辨率 1024*768 及以上 2.四核以上 CPU, 4G 以上内存	
其他	网络环境	1.公网宽带 100M 以上 2.局域网带宽 100M 以上	

3. 院校管理员操作

3.1 获取院校管理员账号

学校线下购买产品后, 可从销售人员处获得院校管理员账号

3.2 院校管理员登录

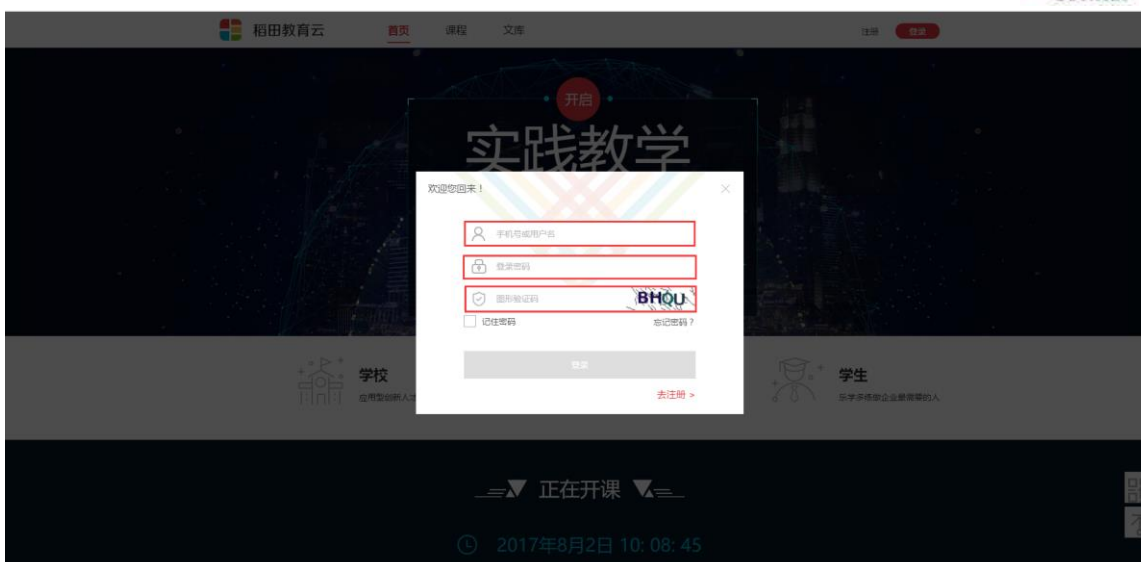
①服务器端, 启动服务器

②打开浏览器, 在地址栏中输入 http://IP:8083(其中 IP 为服务器 IP 地址)

②点击【登录】



③按卡片中内容分别输入账号、密码、验证码, 点击【登录】



④登录成功，进入院校管理员界面，左侧即为院校管理员功能导航



界面中出现老师、开课班级、开课人数的数据统计列表



3.3 授权老师账号

- ①院校管理员登录成功
- ②在所购买的课程下，点击下图所示详情按钮

课程ID	课程名称	教师数量	开班数量	学生人数	操作
01	V管理会计	13	57	264	☰
02	ERP销售	27	30	365	☰
02	创业基础(大赛版)1.1	19	14	217	☰
04	创业基础大赛版1.0	11	44	797	☰
05	创新基础	11	35	524	☰
06	创业基础案例1.0	17	41	770	☰
07	创业基础(体验版)1.1	10	6	14	☰
08	基础版	29	32	145	☰

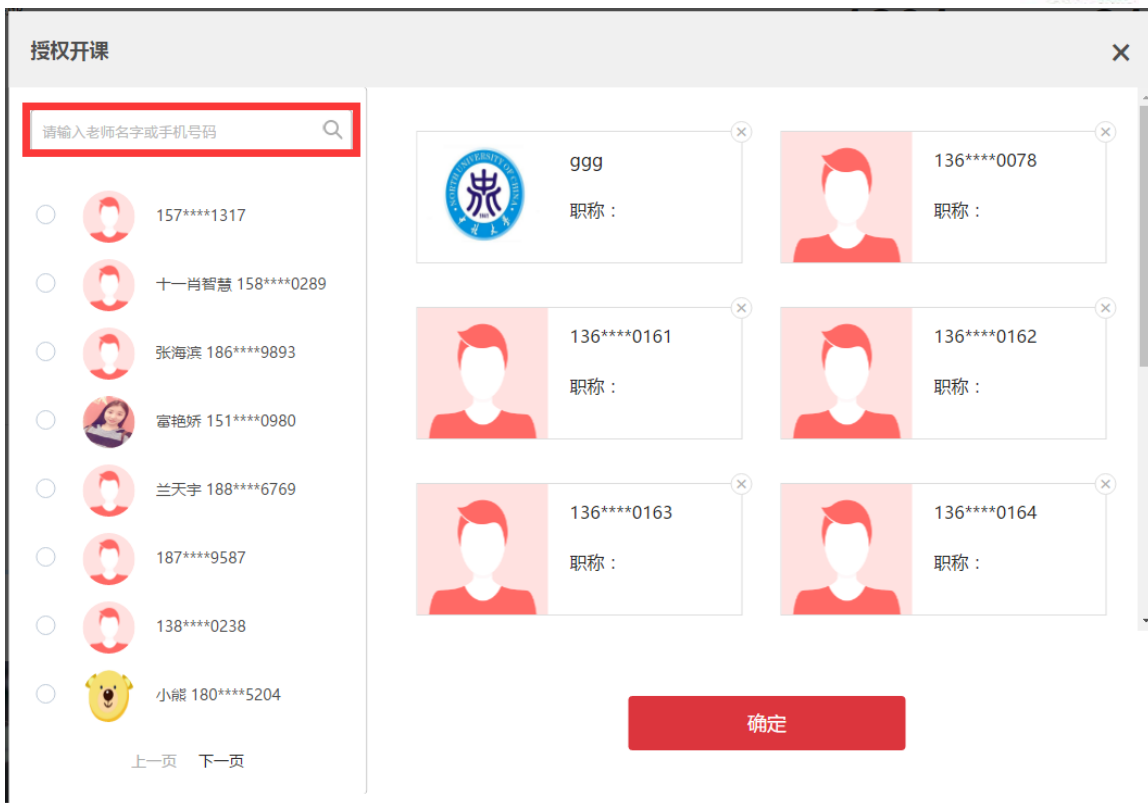
出现下图所示，授课老师、开课班级、历史活跃在线详情

The screenshot shows the '授课老师' (Teachers) section for course '01 V管理会计'. It displays a grid of teacher avatars and phone numbers. A red box highlights the '+' icon for adding more teachers. Below the list, there are sections for '开班情况' (Class Status) and '历史活跃在线' (Historical Active Online) with a line graph.

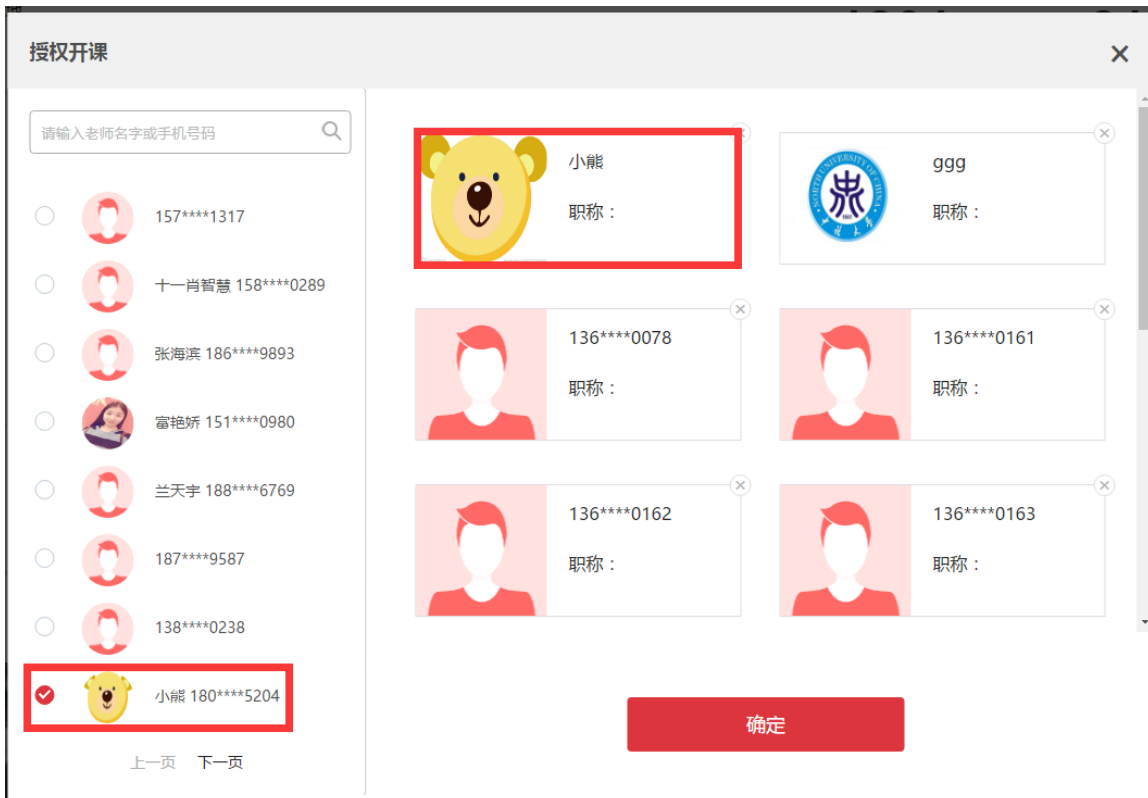
③点击下图所示“+”号

The screenshot shows the '授课老师' (Teachers) section with a red box highlighting the '+' icon for adding more teachers.

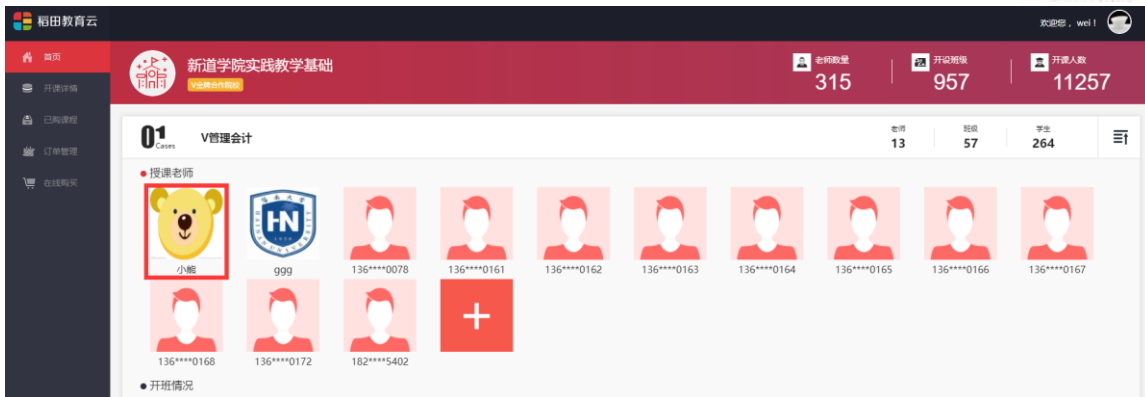
③搜索框中输入老师名字或手机号码，点击【搜索】（需注意老师需要先注册成功，方可
在列表中搜索到）



④选中列表中的老师，老师立即添加至右侧已授权老师中，如若取消授权，只需取消选中状态



⑤点击确定，返回首页，可看到已授权的老师，显示在首页中（此时，老师可用此账号登录，开设授课班级）

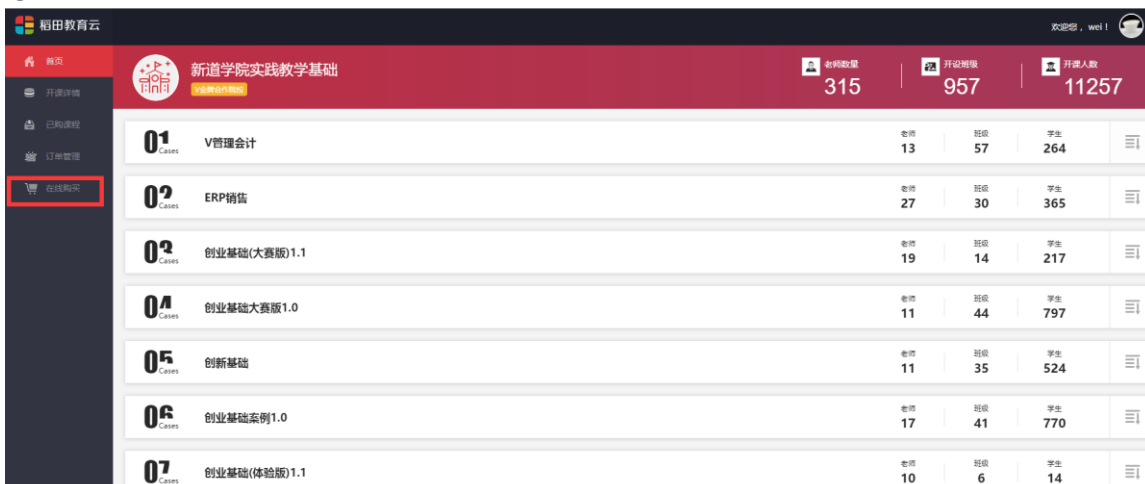


3.4 在线购买课程

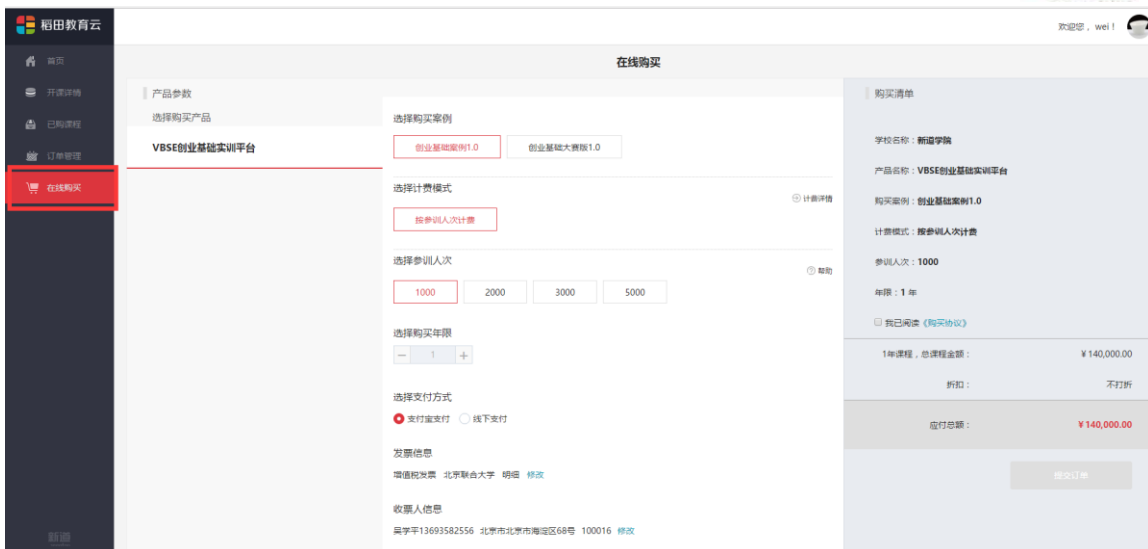
①首先首页中注册院校管理员账号，点击【注册】（已有账号，可直接登录）



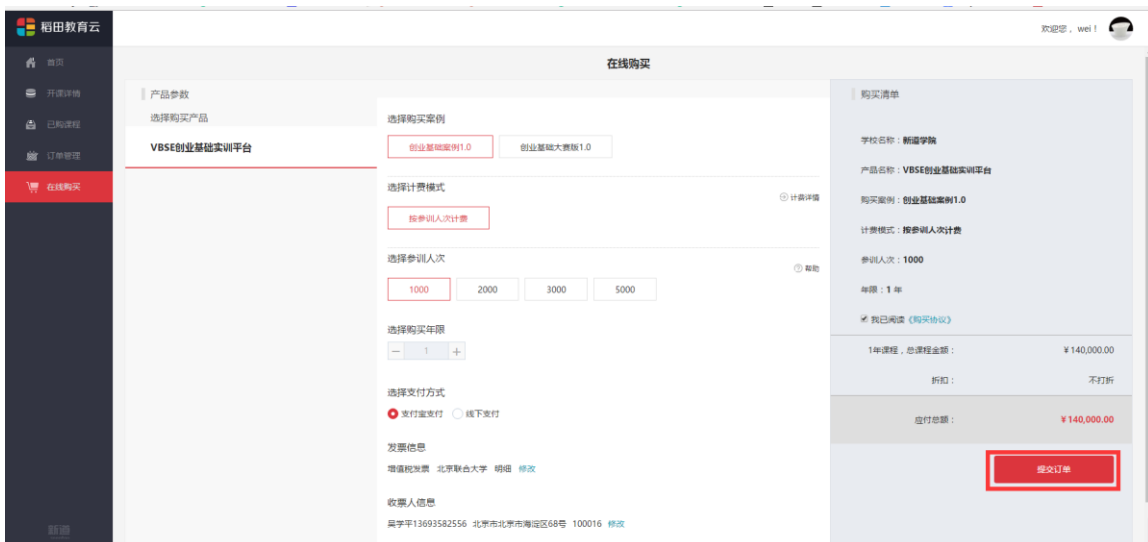
②注册成功后，院校管理员登录，点击【在线购买】



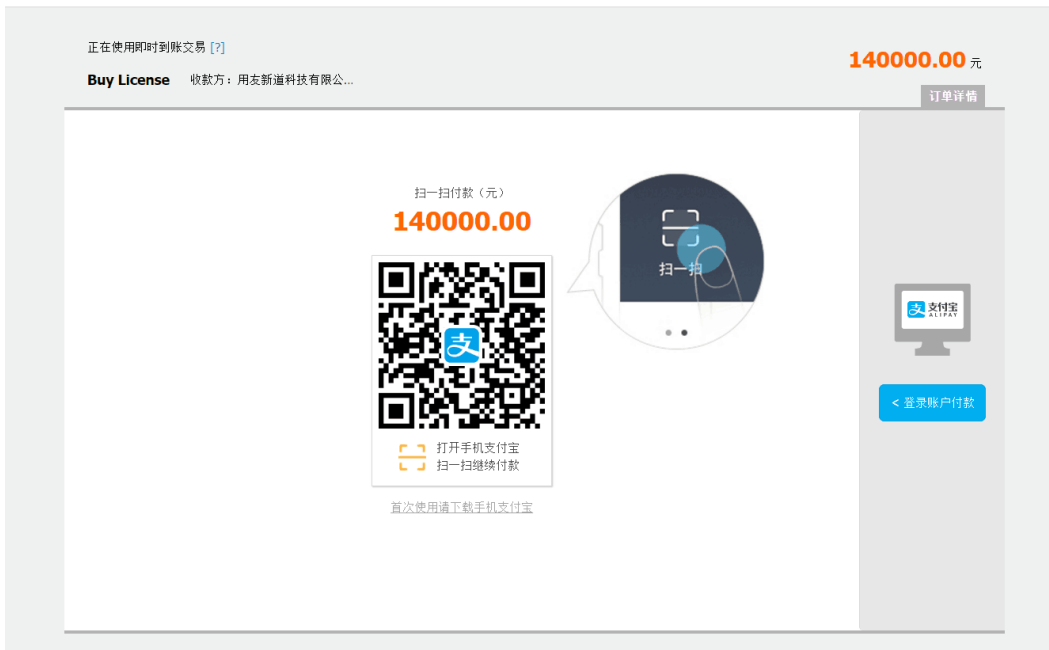
③跳转到【在线购买】页面



④选择要购买的课程、案例、计费模式、年限、支付方式、修改发票信息，收票人信息
 阅读《购买协议》后，勾选【我已阅读《购买协议》】
 点击【提交订单】

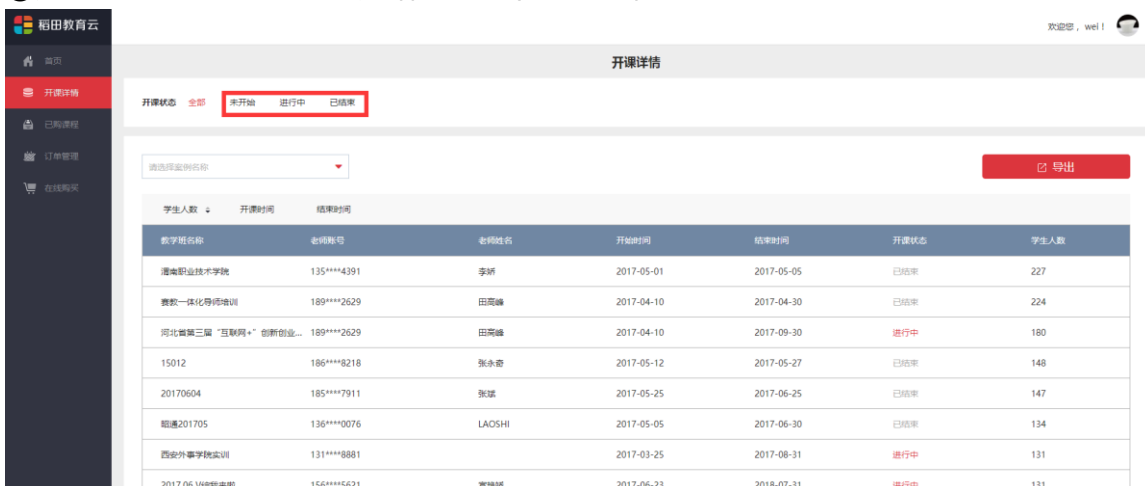


⑤页面跳转至支付宝支付界面，如下图所示，可扫码支付或登录账户付款，付款成功后，即可为课程授权老师

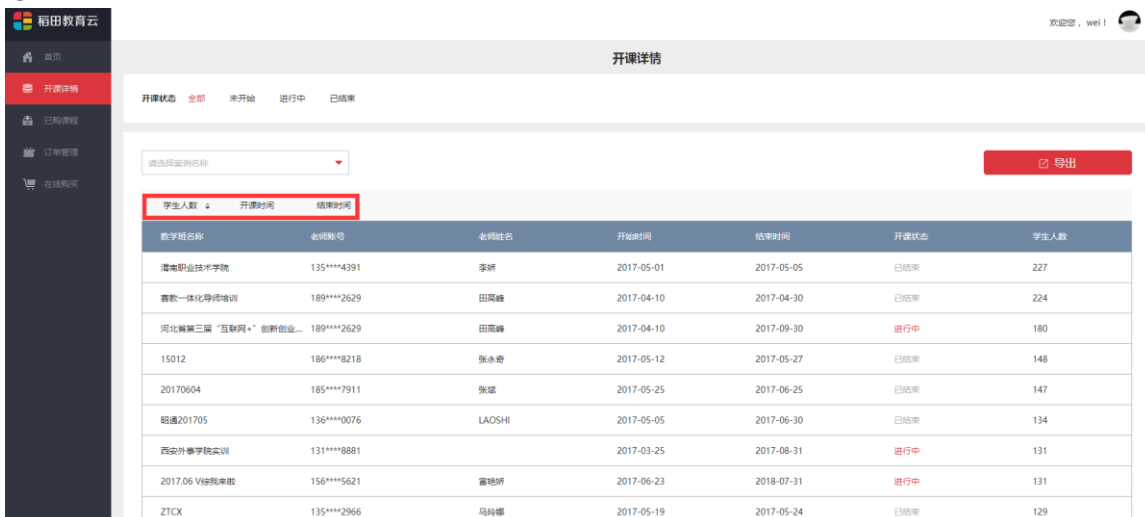


3.5 开课详情的查看与导出

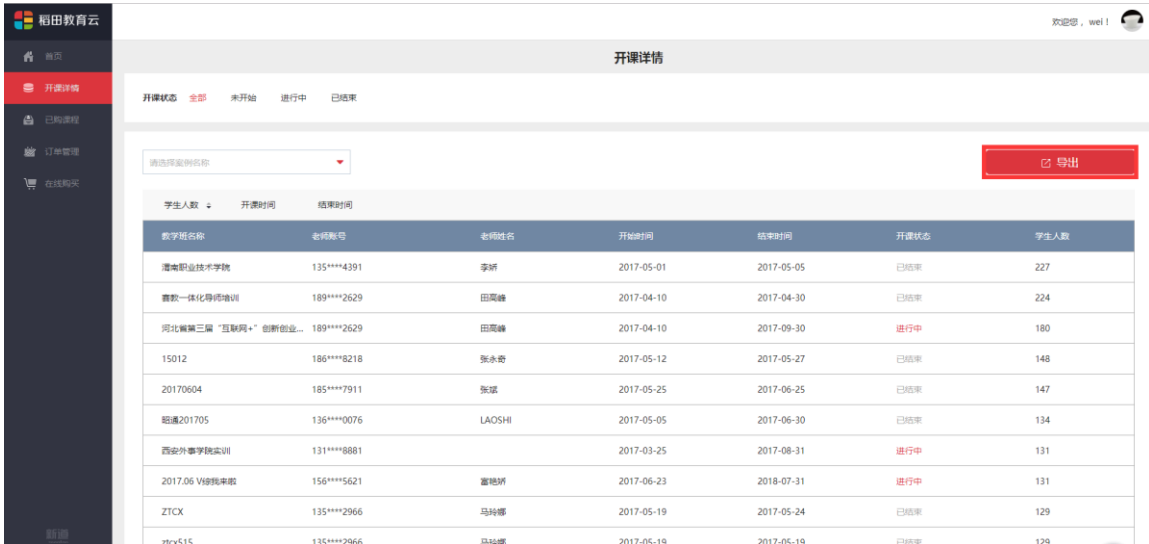
①开课详情可根据需要按未开始、进行中、已结束进行检索



②按学生人数，开课时间，结束时间进行排序



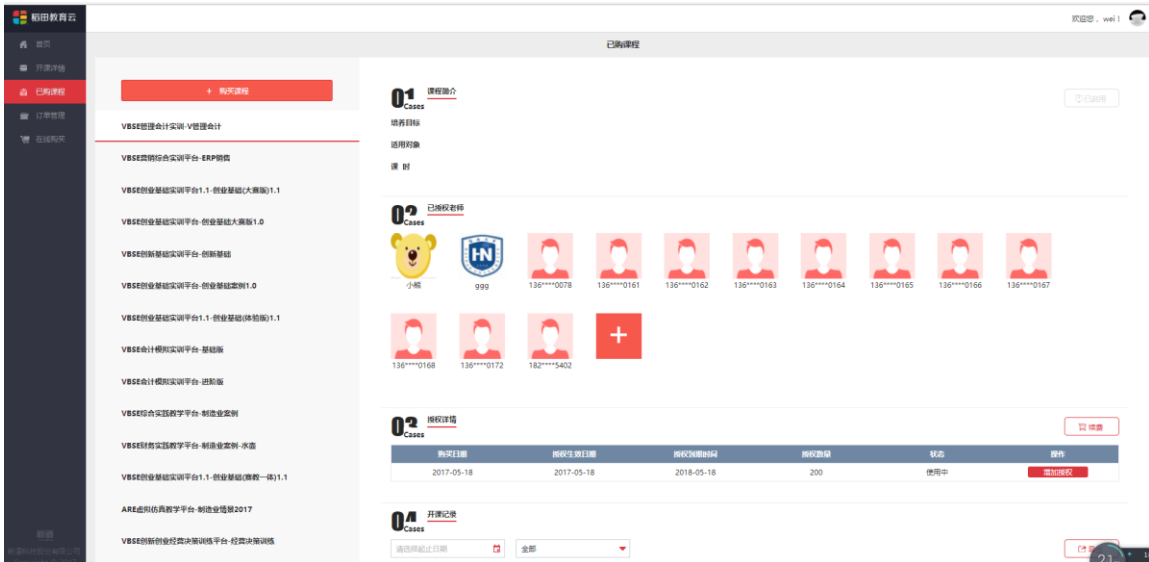
③可点击【导出】对检索的开课详情内容导出为 EXCEL



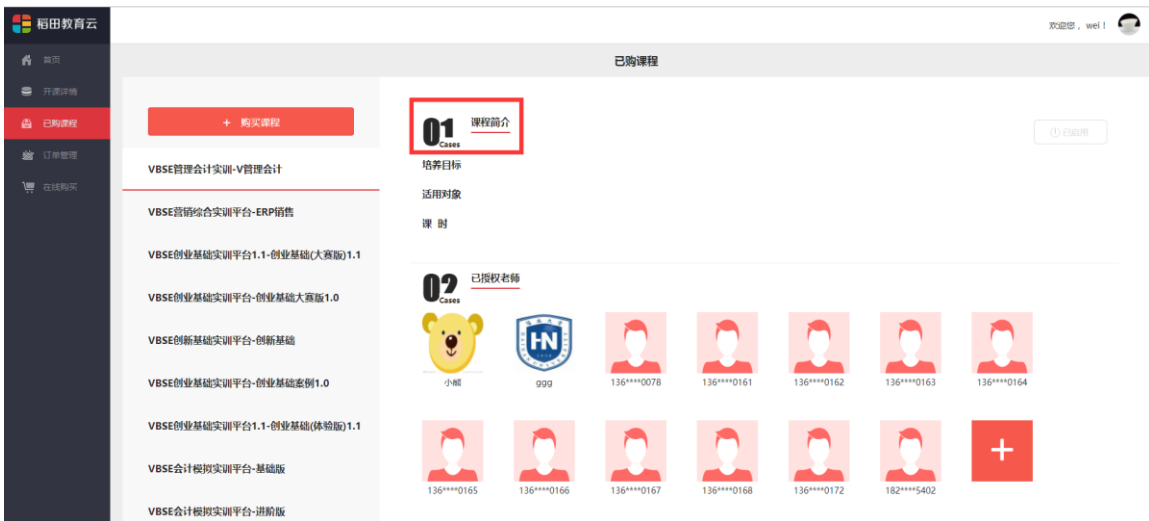
3.6 已购课程

①院校管理员登录

②点击【已购课程】导航，可看到如下图所示信息



③可查看课程简介



②可查看及增加已授权老师

③进行授权详情查看及续费

购买日期	授权生效日期	授权到期时间	授权数量	状态	操作
2017-05-18	2017-05-18	2018-05-18	200	使用中	续费

课程名称	教师账号	教师姓名	开课时间	结束时间	开课状态	学生人数
江西财经大学会计学1班	136****0078		2017-06-14	2017-06-30	已结束	40
江西财经大学会计学2班	136****0078		2017-06-14	2017-06-30	已结束	40
天津城市职业学院-集中	136****0078		2017-06-26	2017-07-31	已结束	25
0726集中测试	136****0078		2017-07-26	2017-08-31	进行中	9
鑫管管理会计0725	136****0078		2017-07-25	2017-08-31	进行中	8
管理会计集中实训0713	136****0078		2017-07-13	2017-08-17	已结束	8
520管理会计测试	136****0078		2017-05-19	2017-06-30	已结束	8
最后一次测试	136****0078		2017-06-24	2017-07-31	已结束	8
0613测试	136****0078		2017-06-13	2017-06-30	已结束	8
测试管理会计	136****0078		2017-05-30	2017-05-30	已结束	8

④开课记录查看及导出

3.7 订单管理

①按销售模式、支付方式、订单状态 查看订单

稻田教育云
欢迎您, wei |

- 首页
- 开课详情
- 已购课程
- 订单管理
- 在线购买

销售模式: [按在线人数计费](#) [按参训人次计费](#)

支付方式: [全部](#) [线上支付](#) [线下支付](#)

订单状态: [全部](#) [已完成](#) [待支付](#) [已取消](#)

订单编号	购买产品	案例名称	购买时间	授权数量	年限	应付金额	支付方式	订单状态	操作
125932640052129792	创业基础实训	基础案例1.0		0/1000	1	140000	线上支付	待支付	取消订单
1259801905209602048	创业基础实训	基础案例1.0		0/1000	1	140000	线上支付	待支付	取消订单
1259802298358493184	创业基础实训	基础案例1.0		0/1000	1	140000	线上支付	待支付	取消订单
1259800258228056064	创业基础实训	基础案例1.0		0/1000	1	140000	线上支付	待支付	取消订单
1244835602799587328	创业基础实训	创业大赛1.0		0/110	1	1000000	线上支付	待支付	取消订单
1259800446699106304	创业基础实训	基础案例1.0		0/1000	1	140000	线上支付	待支付	取消订单

②按产品或案例名称查询订单

稻田教育云
欢迎您, wei |

- 首页
- 开课详情
- 已购课程
- 订单管理
- 在线购买

销售模式: [按在线人数计费](#) [按参训人次计费](#)

支付方式: [全部](#) [线上支付](#) [线下支付](#)

订单状态: [全部](#) [已完成](#) [待支付](#) [已取消](#)

订单编号	购买产品	案例名称	购买时间	授权数量	年限	应付金额	支付方式	订单状态	操作
1178173082320302080	会计模拟实训	基础版	2016-12-20	120	1	15000	线下支付	已完成	
1178172952586285056	财务综合实训	制造业案例-水盘	2016-12-20	1000	1	89400	线下支付	已完成	
1227081081121992704	创业基础实训1.1	创业基础(体验版)1.1	2017-05-04	100	1	100000	线下支付	已完成	
1181134050734174208	跨专业综合实训	制造业案例	2016-12-28	1000	1	1000000	线下支付	已完成	
1232220442624847872	管理会计	V管理会计	2017-05-18	200	1	1000000	线下支付	已完成	
1217394934246600704	ARF虚拟仿真	虚拟仿真	2017-04-07	200	1	20000	线下支付	已完成	
1242428462013149184	创新基础	创新基础	2017-06-15	100	1	100000	线下支付	已完成	
1204347401492557824	创业基础实训	创业大赛1.0	2017-03-02	10000	1	100000	线下支付	已完成	
1227081143529041920	创业基础实训1.1	创业基础(大赛版)1.1	2017-05-04	100	1	1000000	线下支付	已完成	
1178173148284121088	营销综合实训	ERP销售	2016-12-20	120	1	47400	线下支付	已完成	

< 1 2 >
前往 1 页